

价格鉴证评估行业执业登记备案系统

用户手册

首先打开浏览器在网页输入网址 <https://code.ynjgpgjz.com> 进入登录注册页



云南价格鉴证评估行业协会

价格鉴证评估行业执业 登记备案系统

【信用信息管理平台】

请输入用户名 请输入用户名

请输入密码 请输入密码

[账号注册](#) [找回密码?](#)

点击【账号注册】按钮进入注册页面

云南价格鉴证评估行业协会

价格鉴证评估行业执业 登记备案系统

【信用信息管理平台】

请输入用户名 请输入用户名

请输入密码 请输入密码

[找回密码?](#)

填写注册手机号

云南价格鉴证评估行业协会

价格鉴证评估行业执业 登记备案系统

【信用信息管理平台】

请输入手机号码

请输入密码

确认密码

请输入验证码 [获取验证码](#)

[注册](#)

[返回登录](#)

注册完成后点击返回登录

云南价格鉴证评估行业协会

价格鉴证评估行业执业 登记备案系统

【信用信息管理平台】

13212123121

.....

.....

123123 [获取验证码](#)

[注册](#)

[返回登录](#)

输入刚刚注册的账号，点击登录进入身份选择界面



0、0000

选择第一种身份



进入信息填写界面依次填写表单信息

机构注册

1 企业基本信息 2 通讯信息 3 股东信息 4 人员信息 5 提交成功 6 执业登记书

* 机构名称 * 机构类型
* 所在省市 * 统一社会信用代码

相关证件与附件信息
* 营业执照 * 公司章程或合伙协议

点击或将文件拖拽到此处上传 点击或将文件拖拽到此处上传

人员信息这一步需要让企业相关工作人员注册账户并提交转执业审核通过后或自动关联过来，当人员信息满足后点击【提交审核】提交至协会审核

1 企业基本信息 2 通讯信息 3 股东信息 4 人员信息 5 提交成功 6 执业登记书

单位从业人员情况表

上传成功
删除

姓名	证件号码	联系电话	执业类型	资格类型	操作
No Data					

上一步

提交审核

若审核不通过，会在此处显示审批意见

1 机构基本信息 2 通讯信息 3 股东信息 4 人员信息 5 提交成功 6 执业登记

审批意见：人员信息不符合

*机构名称：
请输入

*机构类型：
请选择

*所在省市：
浙江省 / 杭州市 / 西湖区

*统一社会信用代码：
请输入

*法定代表人证件类型：
请选择

*法定代表人证件号码：
请输入

*注册资本(万元)：
请输入

*成立日期：
请选择

*登记日期：
请选择

*营业期限：
请选择

*登记机关：
请输入

*核准日期：
请选择

相关证件与附件信息

*营业执照：
点击或将文件拖拽到这里上传
支持文件类型：pdf, jpg, png

*法定代表人证件照（正面）：
点击或将文件拖拽到这里上传
支持文件类型：pdf, jpg, png

*法定代表人证件照（反面）：
点击或将文件拖拽到这里上传
支持文件类型：pdf, jpg, png

*任职文件：
点击或将文件拖拽到这里上传

*公司章程或合伙协议：
点击或将文件拖拽到这里上传

保存, 下一步

若审核通过，在‘执业登记’环节

- 1、 点击【价格鉴证评估执业登记证书】下方预览，可查看电子证书
- 2、 点击【进入系统】就可以开始使用系统了

云南价格鉴证评估行业 信用信息管理平台

1 机构基本信息 2 通讯信息 3 股东信息 4 人员信息 5 提交成功 6 执业登记

*价格鉴证评估机构执业登记时间：
2023-08-02

*价格鉴证评估执业登记证书编号：
云YJZ2000001

*价格鉴证评估执业登记证书：
预览 预览

1 点击可查看【电子证书】

2 点击就可以进入系统开始使用了

进入系统

0、000000

选择第二种身份



进入信息填写界面，需注意【主机机构信息】需输入正确的且已经在系统上注册成功的“机构名称”，若未注册【主机机构】请先前往注册



验证完主机机构名称，填写相应表单



人员信息这步是从主机机构人员库选择，若选择不到人员，需要让企业相关工作人员注册账户并提交转执业审核，提交的时候需填写主机机构名称，通过后点击进入企业，会自动关联到主机机构人员库，就可以选着了，当人员信息满足后点击【提交审核】提交至协会审核

分支机构注册

1 主机构信息
 2 企业基本信息
 3 通讯信息
 4 人员信息
 5 提交成功
 6 执业登记

单位从业人员情况表

点击或将文件拖拽到这里上传
 支持文件类型: pdf, jpg, png

新增

姓名	证件号码	联系电话	执业类型	资格类型	操作
No Data					

若审核不通过，会在此处显示审批意见

1 机构基本信息
 2 通讯信息
 3 股东信息
 4 人员信息
 5 提交成功
 6 执业登记

审批意见：人员信息不符合

***机构名称:**

***所在省市:**

***法定代表人证件类型:**

***注册资本(万元):**

***成立日期:**

***登记机关:**

***机构类型:**

***统一社会信用代码:**

***法定代表人证件号码:**

***成立日期:**

***营业期限:**

***核准日期:**

相关证件与附件信息

***营业执照:**

点击或将文件拖拽到这里上传
 支持文件类型: pdf, jpg, png

***法定代表人证件照 (正面):**

点击或将文件拖拽到这里上传
 支持文件类型: pdf, jpg, png

***法定代表人证件照 (反面):**

点击或将文件拖拽到这里上传
 支持文件类型: pdf, jpg, png

***任职文件:**

点击或将文件拖拽到这里上传

***公司章程或合伙协议:**

点击或将文件拖拽到这里上传

保存, 下一步

若审核通过，在‘执业登记’环节

- 3、 点击【价格鉴证评估执业登记证书】下方预览，可查看电子证书
- 4、 点击【进入系统】就可以开始使用系统了

云南价格鉴证评估行业

信用信息管理平台



*价格鉴证机构执业登记时间:

2023-08-02

*价格鉴证评估执业登记证书编号:

云YJZ2000001

*价格鉴证评估执业登记证书:

预览 预览

1 点击可查看【电子证书】

2 点击就可以进入系统开始使用了

进入系统

0、0000

选择第三种身份



进入信息填写界面，填写完相关信息点击最下方的【提交注册】即可进入系统


进入系统后，需点击【转为执业】，填写机构的时候需注意填写正确名称，一但审核通过将进入不了企业，填写完相关信息后，点击【提交申请】

修改执业

* 企业名称


初次执业登记日期

* 证件照




点击或将文件拖拽到这里上传
支持文件类型: .pdf, .jpg, .png

* 执业登记申请表 (下载申请模板)



点击或将文件拖拽到这里上传
支持文件类型: .pdf, .jpg, .png

* 劳动合同



点击或将文件拖拽到这里上传
支持文件类型: .pdf, .jpg, .png

若审核不通过，会在此处显示审批意见

云南省价格鉴证评估行业协会

修改

变更记录

序号	执业状态	企业资质	执业单位	执业日期	操作	证件到期	审核结果	审核时间
1	非执业	执业			下载 预览	2023-08-02 18:13:23	待审核	
2	非执业	执业			下载 预览	2023-08-02 09:02:31		2023-08-02 18:07:10
3	非执业	执业			下载 预览	2023-07-28 19:25:07		2023-08-02 18:07:18
4	非执业	执业			下载 预览	2023-07-28 19:21:12	执业登记申请提交错误	2023-07-28 19:22:01
5	非执业	执业			下载 预览	2023-07-28 18:58:18		2023-08-02 17:58:24
6	非执业	执业			下载 预览	2023-07-28 18:48:36	注册错误	2023-07-28 18:51:07

若审核通过，点击【进入企业】且企业也完成注册及可开始使用系统；若企业未完成注册审核，需等待企业完成注册审核才可是用系统

非执业

个人信息

变更记录

*请选择要认证身份:

价格鉴证师 价格鉴证评估专业人员

*姓名: *民族:

*籍贯: *政治面貌:

*证件类型: *证件号码:

相关证件与附件信息

*证件照 (正面):

*证件照 (反面):

*社会保险缴费凭证复印件:

个人人事档案存放证明: