

中国价格协会公告

2022 年 第 13 号

关于组织 2022 年价格鉴证师职业能力水平评价 在线考试的公告

受疫情影响，2022 年价格鉴证师职业能力水平评价考试线下考试实施困难，经研究，决定 2022 年价格鉴证师职业能力水平评价考试实施线上考试。现将考试相关事宜公告如下：

一、考试时间和模拟测试时间

（一）正式考试时间

考试日期	考试时间	考试科目
11 月 26 日	上午 9:00—11:30	经济学与价格学基础理论
	下午 14:00—16:30	法学基础知识与价格政策法规
11 月 27 日	上午 9:00—11:30	价格鉴证理论与实务
	下午 14:00—16:30	价格鉴证案例分析

（二）模拟测试时间

为了保证线上考试顺利进行，所有考生考前须进行测试。测试时间为：2022年11月21-24日09:00-17:00（具体要求参照价格鉴证师职业能力水平评价考试须知）。

二、成绩认定和证书领取

考试成绩将于2022年12月下旬在考试服务平台发布，考生可自行查询；考试合格标准和合格名单也将在中国价格协会官网上公布。

三、证书领取

通过考试成绩合格的考生证书将于2023年1月下旬邮寄至各省价格协会或驻省代表处。

四、其他注意事项

（一）考生在考试前应当认真阅读《价格鉴证师职业能力水平评价考试须知》、《价格鉴证师职业能力水平评价考试考生使用手册》、《价格鉴证师职业能力水平评价考试违规行为处理办法》和有关考试信息，并按线上考试要求参加考试。

（二）考生对考试成绩有异议的，可以自考试成绩公布之日起20日内，通过考试中心提出成绩复核申请，中国价格协会将按程序统一组织成绩复核。

（三）考试信息在中国价格协会官网和微信公众号上发布，请考生随时关注。

（四）考生须在规定的时间内（2022年11月21-24日09:00-17:00）登录：<https://yks.oumakspt.com:6200/jgjzs> 下载电脑端考试程序及手机端监控APP，并按要求完成模拟测试。考生因未参加模拟测试导致正式考试无法正常进行的，本人自行承担后果。

（五）考生如需咨询考试相关政策，可在工作日（9:00-17:00）拨打考试中心电话：010-68036085、68034326；咨询与考试平台相关技术问题，可拨打考试平台电话0531-66680713、66680714、66680704。

（六）受疫情严重影响，中国价格协会今年第一次组织所有考生在线考试，时间紧，任务重。各省价格协会和各驻省代表处应高度重视，认真做好在线考试政策和技术要求的宣传和解释工作，耐心做好考生服务，与中国价格协会形成合力，确保今年考试圆满成功。各地发现问题及时与中国价格协会联系。

特此公告。

附件1：价格鉴证师职业能力水平评价考试须知

附件2：价格鉴证师职业能力水平评价考试考生使用手册



附件 1:

价格鉴证师职业能力水平评价考试须知

一、考试时间和考试方式

考试时间及科目安排如下:

考试日期	考试时间	考试科目
11 月 26 日	上午 9:00—11:30	经济学与价格学基础理论
	下午 14:00—16:30	法学基础知识与价格政策法规
11 月 27 日	上午 9:00—11:30	价格鉴证理论与实务
	下午 14:00—16:30	价格鉴证案例分析

受疫情影响,2022 年价格鉴证师职业能力水平评价考试采用线上考试形式。请提前半小时登陆电脑端考试程序和手机端监控 APP。

二、模拟测试

(一)为了保证考试顺利,要求所有考生考前进行测试。测试时间为:2022 年 11 月 21-24 日 09:00-17:00,考生须在此时间段内登录 <https://yks.oumakspt.com:6200/jgjzs> 进行程序下载安装,该时段内任意时间点均可登录电脑端考试程序和手机端监控 APP 进行测试。

(二) 考生登录模拟测试系统进行模拟测试，熟悉作答环境，测试考试设备和网络。模拟测试最短在线时长 15 分钟，请自行把握模拟时间。如有需要可多次测试。

(三) 请考生务必认真对待模拟考试，尽量模拟正式的考试场所、环境、设备、网络等，如有问题提前进行调试。若考生未按时参加模拟测试，可参加正式考试。但考生因未参加模拟测试导致正式考试无法正常进行的，本人自行承担后果。

(四) 模拟测试内容与正式考试试题无关，模拟测试成绩不计入正式考试成绩。模拟测试结束后，请勿更换考试设备或卸载考试程序，以便正式考试使用。

三、电脑端考试程序要求

(一) 电脑设备：台式机或笔记本电脑（手机、平板等其他设备不支持）

(二) 操作系统：考试电脑必须为 WIN7、WIN10、WIN11 系统，不支持 WINXP、WIN8、MAC OS 等其他系统

(三) CPU：Intel i3 2.0GHz 及以上，内存：不低于 4G

(四) 硬盘空间：C 盘剩余空间不小于 5G

(五) 摄像头：电脑内置摄像头或台式机外置摄像头（清晰度不低于 720P）

(六) 显示器：分辨率不低于 1366*768，显示比例设置为 100%

(七) 网络带宽：不低于 20M

四、手机端监控 APP 要求

(一) Android5.0 及以上、鸿蒙系统或 IOS12.0 及以上苹果系

统，只支持手机，不支持平板设备。监控端使用 1 部手机。

（注意：IOS 系统的手机需要在苹果应用商店搜索“鸥玛云监控平台”进行下载安装。）

（二）内存：2G 以上

（三）摄像头：可正常调用

（四）麦克风：可正常调用

（五）网络带宽：WiFi 环境 20M 及以上或适用 4G/5G 移动网络

（六）手机必须竖屏放置于考生一侧后方 30°，摄像头对准考生及电脑屏幕



示例：监控正确摆放位置

五、考试流程及纪律


（一）考前 30 分钟内可登录电脑端考试程序及手机端监控 APP。电脑端登录后，进行签到拍照并进入待考界面。手机端登录后，需按照要求调整好监控角度，放置于考生的侧方，可监控到考生的电脑屏幕和考生本人，能够清晰看到考生的桌面、作答设备（包括电脑屏幕、键盘及鼠标等）、双手，考试全程无遮挡。

(二) 开考 20 分钟后，考生未能在电脑端考试程序登录并签到拍照的，视为缺考。

(三) 开考 60 分钟后考生可以交卷。考试时间以考试系统计时器显示的结果为准

(四) 考生登录电脑端考试程序直至考试结束，手机监控必须持续在线。

(五) 考生必须保持监控面部清晰，露出双耳，免冠。



图注：因摄像头逆光拍摄造成

面部画面不能识别 (X)

遮挡双耳

(X)



图注：面部清晰、

露出双耳（√）

（六）考试期间，桌面上只允许放置考试用电脑及设备、无存储功能的计算器、1张空白草稿纸，不得摆放其他物品，如违反规定，视为违纪，取消考试成绩。

（七）考试期间，考生必须独处一室，保持安静，如监控发现有其他人出现，视为违纪，取消考试成绩。

（八）考试期间，考生严禁离开座位和脱离监控范围，如违反规定，视为交卷并结束考试。

（九）考试期间，考生需关注答题界面的弹窗内容，如有异常监考人员会发送通知，考生须及时响应。

（十）考试期间，如被监考人员发现有舞弊行为，将马上终止考试；考试全程录像，如事后发现作弊行为的，取消考试成绩。

六、突发情况处理

（一）考生应确保网络稳定、考试及监考设备电量充足，考试环境独立、安静，如考试过程中监控设备（手机）断网、断电等原因导致监控离线，出现无监考状态，并在1分钟内未恢复监控的，视为考生交卷，终止本次考试。

（二）如考试设备断网或死机，允许在10分钟内重新登录考试系统，但在此期间必须保持监控设备在线，如超过10分钟登录，终止本次考试。

（三）如考生故意断开考试设备，则考试成绩无效，终止本次考试。

附件 2:

价格鉴证师职业能力水平评价考试考生使用手册

第一部分：电脑端考试程序使用说明

1. 考试准备

1.1. 考试环境要求

- 考试设备：台式机或笔记本电脑（手机、平板等其他设备不支持）
- 操作系统：考试电脑必须为 WIN7、WIN10、WIN11 系统，不支持 WINXP、WIN8、MAC OS 等其他系统
- CPU：Intel i3 2.0GHz 及以上，内存：不低于 4G
- 硬盘空间：C 盘剩余空间不小于 5G
- 摄像头：笔记本电脑内置摄像头或台式机外置摄像头（清晰度不低于 720P）
- 显示器：分辨率不低于 1366*768，显示比例设置为 100%
- 网络带宽：不低于 20M

1.2. 考试程序安装

- 1) 下载安装程序，双击运行云考试专用浏览器 exe 文件，运行前

确保杀毒软件退出，点击确定后开始安装。



2) 安装过程自动进行，点击完成后，安装完成



2. 测试及考试步骤

2.1. 电脑端考试程序测试

2.1.1. 考生登录

输入姓名、身份证号登录考试程序。



2.1.2. 考前测试-设备测试

在“我的考试”列表中，选择将要参加的考试，点击“设备测试”，按步骤要求完成相关测试，注意测试时务必确保摄像头可以正常调用。



系统演示考试

检测项目	要求配置	实际配置	检测结果
系统版本	Win7及以上 (不包含Win 8.x)	-	-
分辨率	1024*600	-	-
已安装内存	3GB以上	-	-
C盘空间	剩余5GB以上	-	-

【1】开始检测 【2】下一步



2.1.3. 考前测试-答题测试

完成“设备测试”后点击“答题测试”，对测试题目及界面各项功能进行点选，确认是否可以正常作答，确认作答正常后，点击交卷即可完成考前考试程序的测试。

2.2. 电脑端正式考试

2.2.1. 考试准备

考生输入姓名、身份证号登录考试程序，在“我的考试”列表中，选择将要参加的考试，点击“进入考试”。

注：“进入考试”可在考试开始前 30 分钟进入。



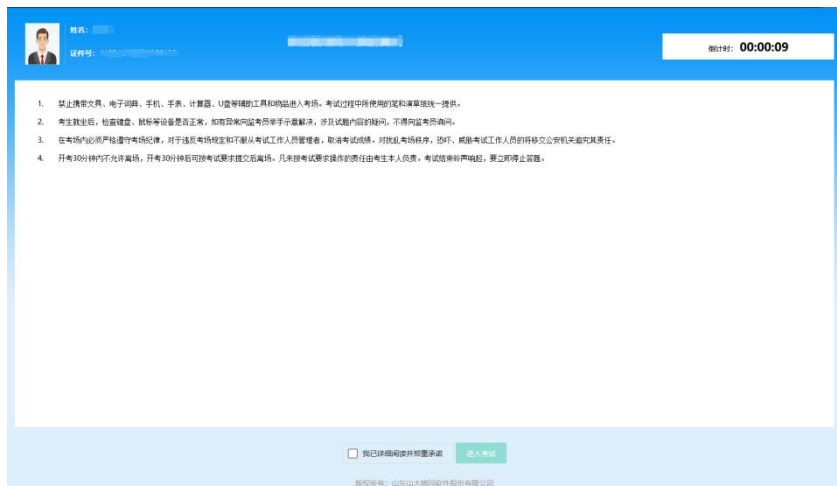
2.2.2. 考试登录

进入考试后，阅读考生守则，勾选“我已认真阅读”完成阅读，点击【确认】进行下一步照片采集；在照片采集页面首先点击【打开摄像头】启用摄像头，然后点击【拍照】进行拍照签到，拍照完成后点击【下一步】，进入下一环节。



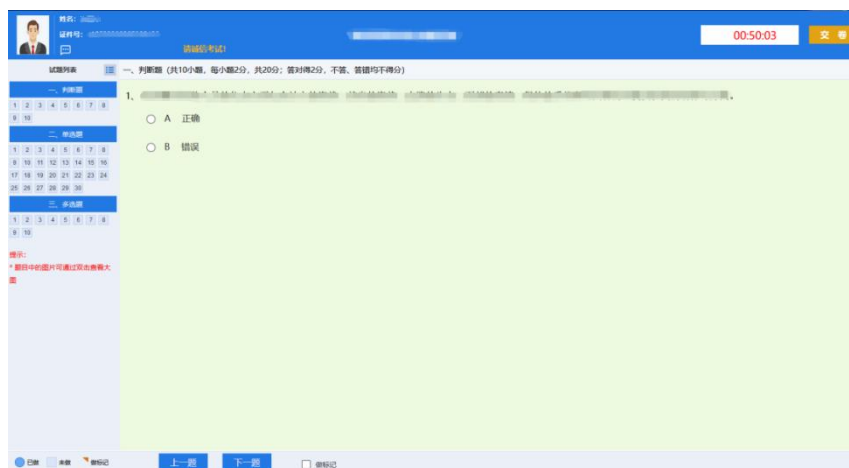
2.2.3. 考试须知

进入考试须知页面，**考试倒计时结束后**，勾选“我已仔细阅读并郑重承诺”，点击【进入考试】，进入作答界面。



2.2.4. 作答界面

答题过程中考生可通过题号，或者点击下方的【上一题】、【下一题】进行试题的切换。



客观题作答：点击选择，答案自动保存。

2.2.5. 交卷

作答完毕，点击“交卷”按钮，完成交卷并结束考试；考试倒计时结束，程序自动收卷。

点击“返回考试列表”返回“我的考试”，点击“退出考试端”即可退出考试程序。

第二部分：手机端监控 APP 使用说明

1. 监控准备

1.1. 监控环境要求

- 设备系统要求：Android5.0 及以上、鸿蒙系统或 IOS12.0 及以上苹果系统，只支持手机，**不支持平板设备**。

（注意：IOS 系统的手机需要在苹果应用商店搜索“鸥玛云监控平台”进行下载安装。）

- 内存：2G 以上
- 摄像头：正常调用
- 麦克风：正常调用
- 网络带宽：WiFi 环境 20M 及以上或适用 4G/5G 移动网络

1.2. 监控 APP 安装

下载安装包（鸥玛云监控平台.apk）后进行安装，安装过程中任何需要权限的提示，全部点击允许，直至安装完毕。

2. 监控测试及正式考试监控使用

2.1. 监控 APP 测试

在测试开放时间，点击“鸥玛云监控平台”APP 进入登录界面，输入姓名、身份证号后登录进入程序，选择所要参加的考试项目，进入监控后，可以查看到监控画面。

提前摆放手机至合适角度，如图：



2.2. 正式考试

考前 30 分钟，打开手机端监控 APP 软件，输入姓名、身份证号登录程序，选择要参加考试的科目，点击进入。监控程序运行后可自动屏蔽来电。

2.2.1. 开始监控

登录后考生应先确认基本信息，若有误应退出检查考生姓名、身份证号、考试科目等信息，基本信息确认后阅读考生须知，点击“我已阅读并知晓”进行确认。点击开始监控，可进入监控页面。

保持网络畅通，考试监控过程中会对考生的相关操作（答题或违规行为）进行监控和记录，考试结束点击结束按钮之后请等待录像上传完成后再退出。

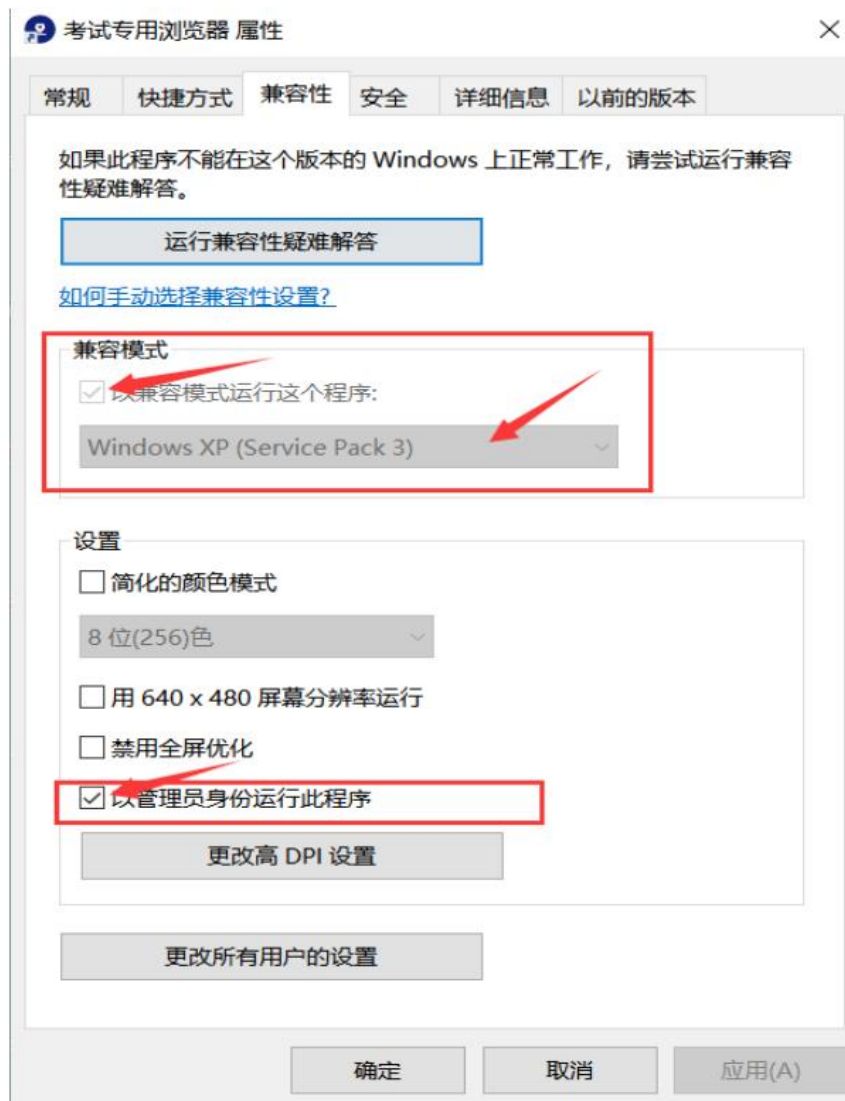
2.2.2. 考试结束

考试结束（电脑端完成交卷）后，即可点击监控程序的结束按钮可关闭监控 APP。

第三部分：常见问题

1、电脑端考试程序启动白屏。

- 1.安装完成后点击桌面【考试专用浏览器】快捷方式启动程序。
- 2.若软件无法正常使用，右键点击【C:\KJCloud_yks\设置.BAT】以管理员身份运行后，再次点击桌面【考试专用浏览器】快捷方式启动程序。
- 3.若软件仍无法正常使用，右键点击桌面【考试专用浏览器】快捷方式，参照下图修改后，再次启动。



2、电脑端考试程序调用摄像头无法打开。

1.首先确认摄像头能够正常使用（可以用 QQ 等其他软件的视频功能测试）。

2.联想型号的笔记本摄像头位置有摄像头单独开关，请确认处于开启状态。

3.WIN10 系统请确认相机和麦克风权限已经打开。

具体设置见下图（注意：相机和麦克风都需要按照下图进行设置）



3、什么时间可以下载考试程序，在哪里下载程序，考试程序是否分为测试版和正式版？

1.规定的模拟测试时间期间（2022年11月21-24日09:00-17:00）可以进行考试程序的下载。

2. 电脑端考试程序和手机端监控 APP 下载地址：

<https://yks.oumakspt.com:6200/jgjzs>

（注意：IOS 系统的手机需要在苹果应用商店搜索“鸥玛云监控平台”进行下载安装。）

3.电脑端考试程序和手机端监控 APP 不分测试版和正式版，考前测试及正式考试都使用该程序。

4、如何算测试合格？

测试合格需要参考以下两部分内容：

1.电脑端考试程序登录后，“设备测试”模块中的各项测试正常，且“进入考试”模块中可以正常进行题目作答和功能按钮的使用并成功交卷。

2.手机端监控 APP 登录后，可以正常进入监控画面，能够按摆放要求查看到个人现场画面，且没有错误提醒等异常信息提示。

5、如何登陆考试及监控程序？

电脑端考试程序和手机端监控 APP，在考前测试和正式考试阶段，均

使用输入姓名、身份证号的方式进行登录。

6、IOS 系统的手机端监控 APP 程序如何获取？

在苹果应用商店搜索“鸥玛云监控平台”下载。

7、win10 电脑安装考试程序时，出现如图报错怎么处理？



出现图片所示报错，检查系统语言是否为中文，可参见：

http://www.360doc.com/content/22/0717/23/5587937_1040256326.shtml

1